

Steam Care SP35A

Електрическа машина
за почистване със суха
пара
3,4 kW



OSPREYFRANK
STEAM TECHNOLOGY

























- Максимална двуфазна мощност
- Индустриална машина
- Здрав корпус от неръждаема стомана
- Интегрирана практична количка
- Вградена прахосмукачка
- Външно устройство за почистващи препарати
- Регулатор на парата
- Широка гама аксесоари
- Особено подходяща за следните области:
 - Почистване на превозни средства
 - Почистване на хотели и ресторанти
 - За услуги в почистването

Технически данни SP35A

Art. Nr. 2400205

Електрическо захранване	230V 50Hz
Нагревателна мощност	3.400 W
Време за загряване	5 мин.
Препарат / Вакуум	Да/Да
Работно налягане (макс.)	8 bar
Температура на котела (макс.)	170°C
Всмукване	1.200 W

Стандартни аксесоари SP35A

	Маркуч за суха пара 1307853		Удължителни тръби (2x) 1307854		Дюза за пара 1-Отвор 1307864
	Дюза за пара 3-Отвора 1307865		Кобра дюза малка 1307872		обра дюза голяма 1307871
	Чистачка за прозорци малка 1307859		Чистачка за прозорци голяма 1307858		Комбинирана дюза за поемане на влага 1307857
	Ръчна четка 1307860		Вложка за тапицерии 1307863		Вложка за гладки подове 1307861
	Комбинирана дюза за подове 1307855		Комбинирана дюза за килими 1307856		Смукателна тръба за голяма парна дюза 1307866
	Триъгълна четка за парна дюза 1307869		Малка найлонова четка 1307870		Смукателна тръба за малка парна дюза 1307868
	Приставка за голяма кобра дюза Гума/Гума 1307873		Приставка за голяма кобра дюза Гума/Четка 1307874		Приставка за голяма Кобра дюза Гума/Четка 1307875
	Смукателна приставка за Кобра дюза 1307876				